



# **Le soutien financier de l'Etat et des collectivités locales aux projets collaboratifs labellisés par les pôles de compétitivité**

**Plénière MEDICEN Paris-Région**

**Le 14 février 2007**

**Yohann Leroy (DRIRE) & Romain Vidal (Conseil Régional)**

# Plan de la présentation

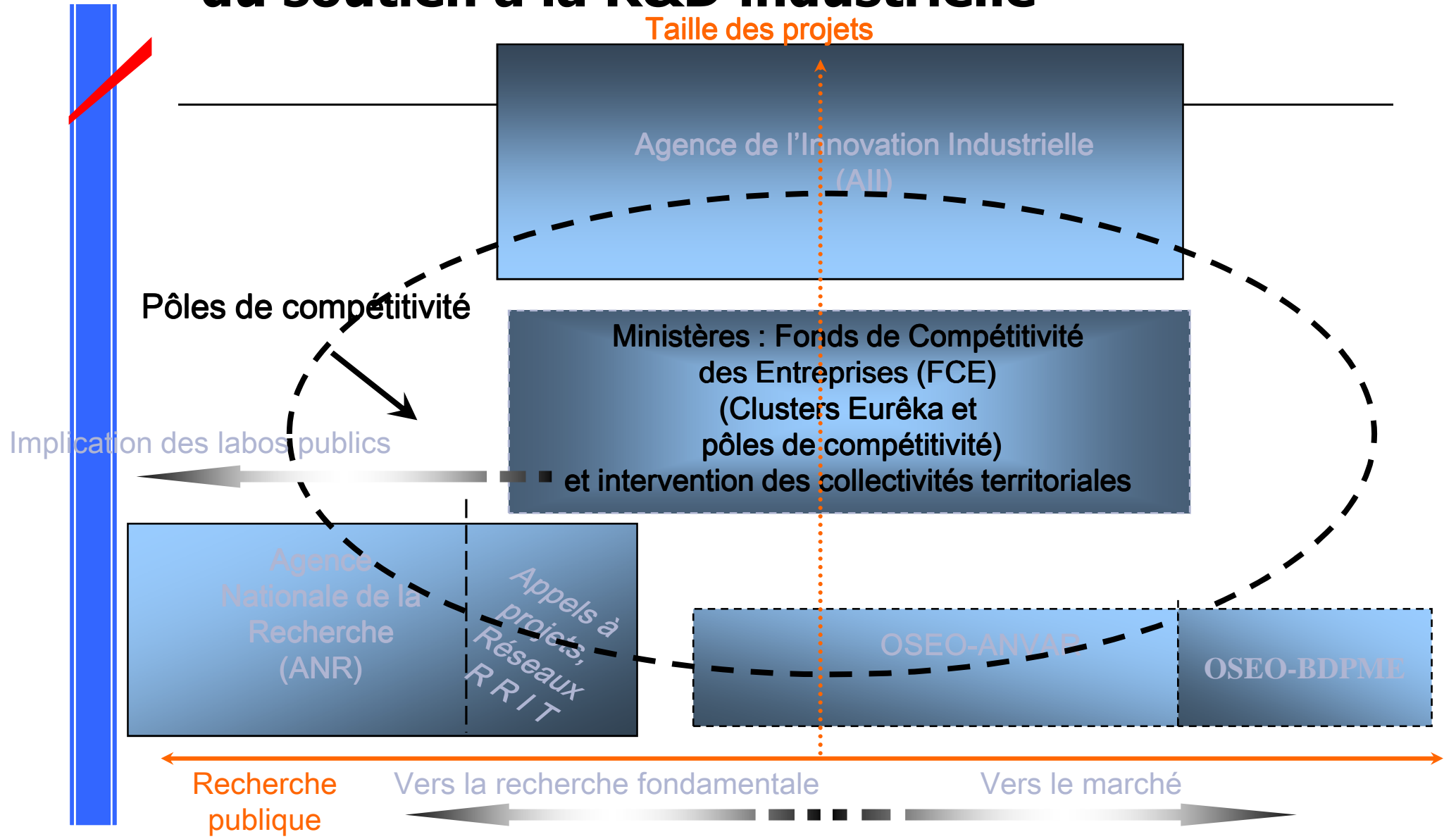
---

**I - Principales caractéristiques du (co)financement Etat / collectivités territoriales des projets de R&D des pôles**

**II - Fonctionnement des **commissions des financeurs** en Ile-de-France**

**III - Un premier **bilan****

# Les principaux acteurs publics du soutien à la R&D industrielle



## **Les financements : 1,5 milliard d'€ de l'Etat sur 3 ans**

---

**300 M€ d'exonérations fiscales et d'allègements de charges**

**700 millions d'euros de crédits d'interventions dont 588 M€ pour le FCE**

**500 M€ des organismes et agences : ANR, AII, OSEO-ANVAR, CDC**

**...auxquels il convient d'ajouter le financement des collectivités locales**

**NB : la LF2007 annule le dispositif d'allègements de charges, et le remplace notamment par :**

un abondement pour les PME situées dans le zonage R&D du pôle  
une augmentation de l'enveloppe FCE pour financer davantage de projets

## **Le financement Etat : le FCE**

---

**Une enveloppe de 588 M€ sur 3 ans**

**Taux d'intervention :**

Pour les entreprises :

de 30 % des coûts de R&D associés au projet collaboratif  
porté à 45% pour les PME situées dans le zonage R&D du pôle

Pour les laboratoires publics :

de 100% des coûts marginaux  
de 30 à 40% des coûts complets pour les établissements publics

## **Le financement Région et collectivités**

---

**Taux d'intervention identiques à l'Etat pour (co)financer les projets de R&D (45% PME y compris hors zonage R&D)**

**Principaux bénéficiaires des aides Région: les laboratoires académiques et les PME**

**Pour 2007, une enveloppe globale de 28,6 M€ pour les projets de R&D labellisés.**

# Plan de la présentation

---

*I - Principales caractéristiques du (co)financement Etat / collectivités territoriales des projets de R&D des pôles*

**II - Fonctionnement des commissions des financeurs en Ile-de-France**

**III - Un premier bilan**

## **Les commissions des financeurs en IdF**

---

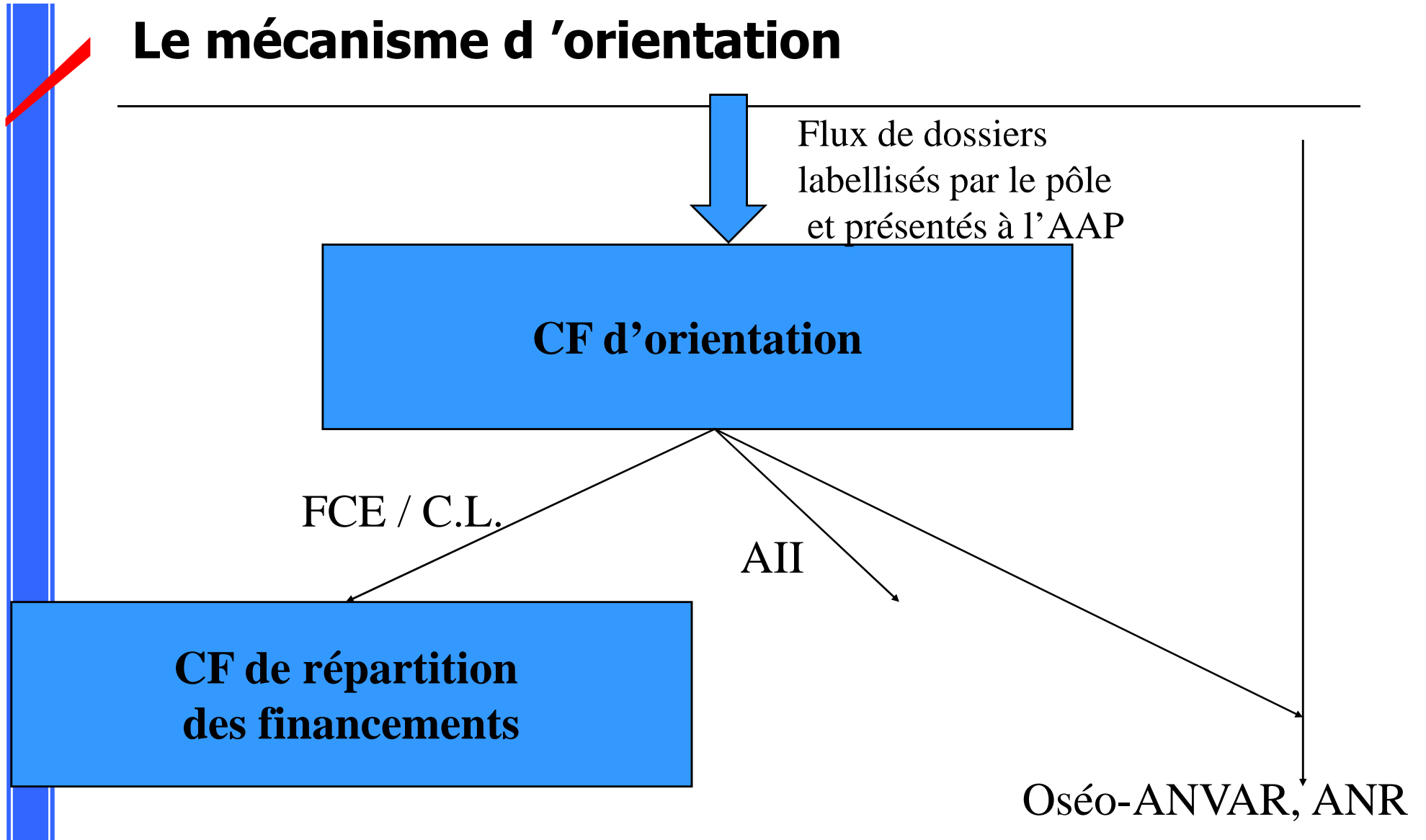
### **Deux fonctions :**

- orienter les projets vers le canal de financement le plus pertinent
- répartir les financements, pour le cas des projets à cofinancer par le FCE et les collectivités territoriales

### **Deux objectifs :**

- réussir à concilier les modalités spécifiques de soutien des différents financeurs
- rendre le processus de décision le plus simple possible pour les porteurs de projets

## Le mécanisme d'orientation



## **Les principes retenus par les financeurs**

---

**partage de l'expertise technico-administrative et  
choix de l'interlocuteur technique **uniques****

**constitution d'un dossier de demande de  
subvention **commun**, et de modèles-types  
**communs** de conventions**

**préférence du financement **alternatif** par rapport  
au cofinancement**

# Plan de la présentation

---

*I - Principales caractéristiques du (co)financement Etat / collectivités territoriales des projets de R&D des pôles*

*II - Fonctionnement des commissions des financeurs en Ile-de-France*

**III - Un premier bilan**

## Un premier bilan

---

### **Pour l'Etat:**

230 M€ versés par l'Etat pour les aides à la R&D à 165 projets

482 M€ versés par les Agences (AII, ANR, Oséo)

### **Pour la Région :**

Sur les 3 pôles Medicen, Cap Digital, Systematic: près de 52% des aides publiques ont été accordées par les collectivités

Au total, la Région a mobilisé près de 24,7 M€ pour soutenir 19 des 35 projets collaboratifs des 5 pôles franciliens labellisés

65% des entreprises bénéficiaires de subvention Région sont des PME

Le montant du soutien régional (21 M€) aux pôles System@tic, Medicen et Cap Digital a été affecté à 59 % à des laboratoires

## **Un premier bilan**

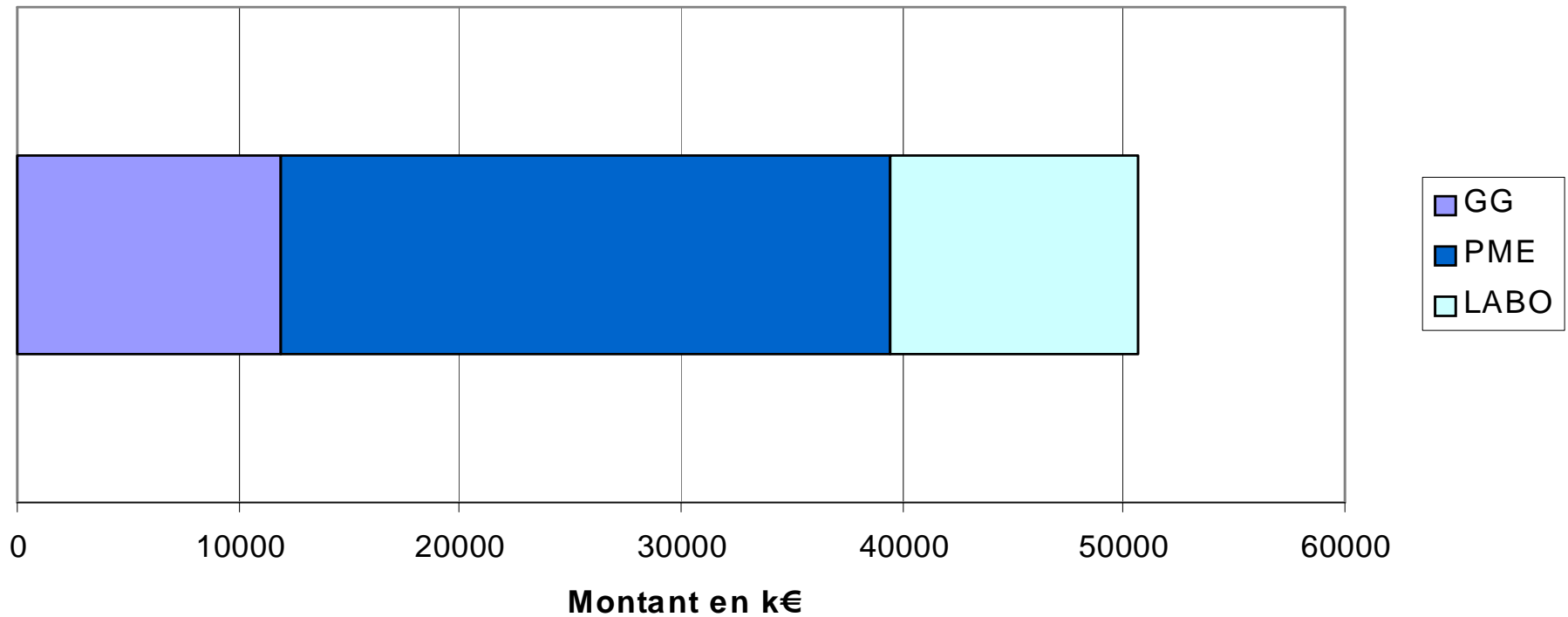
---

**Au niveau national, 40% des entreprises bénéficiaires sont des PME, et 28% des subventions versées aux entreprises le sont à des PME... Ce dernier taux est de 40% pour l'Ile-de-France.**

**et pour Medicen...**

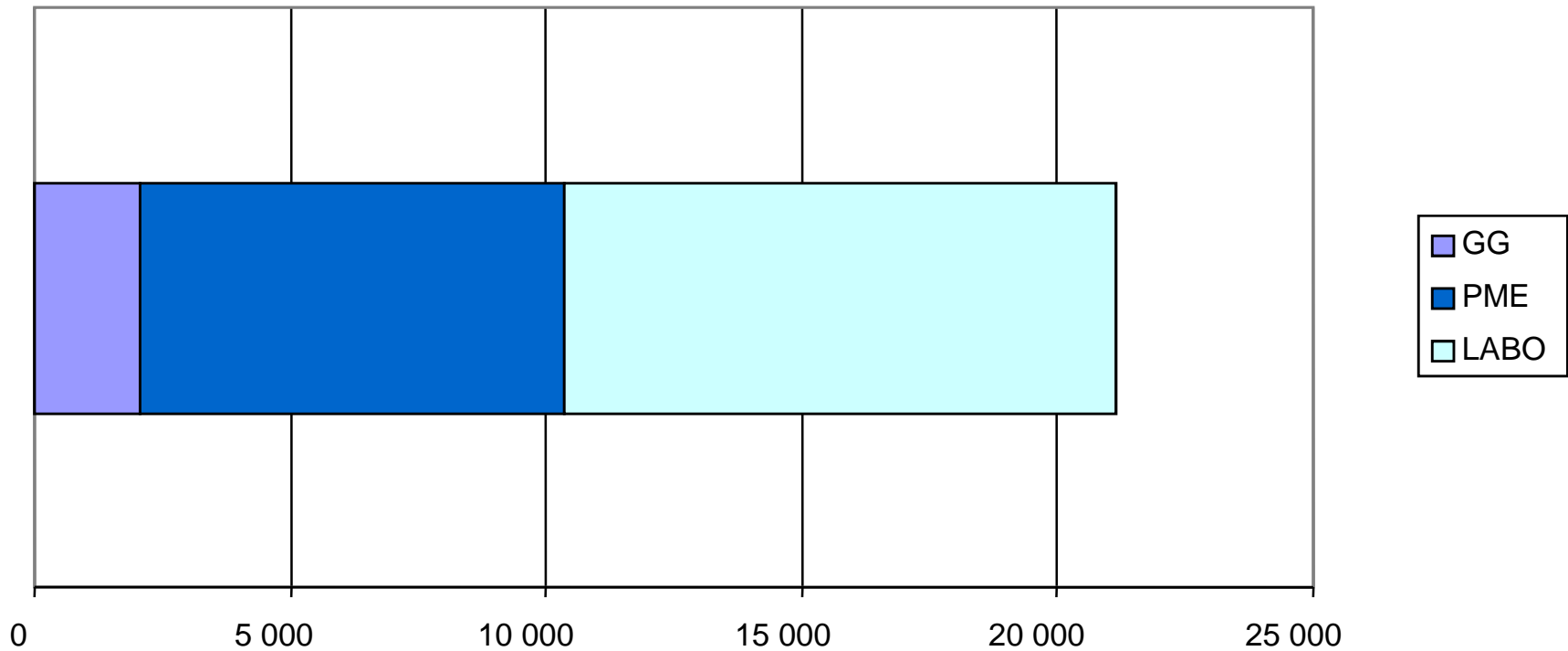
# Medicen : synthèse des coûts

Medicen : répartition des coûts par type d'acteur

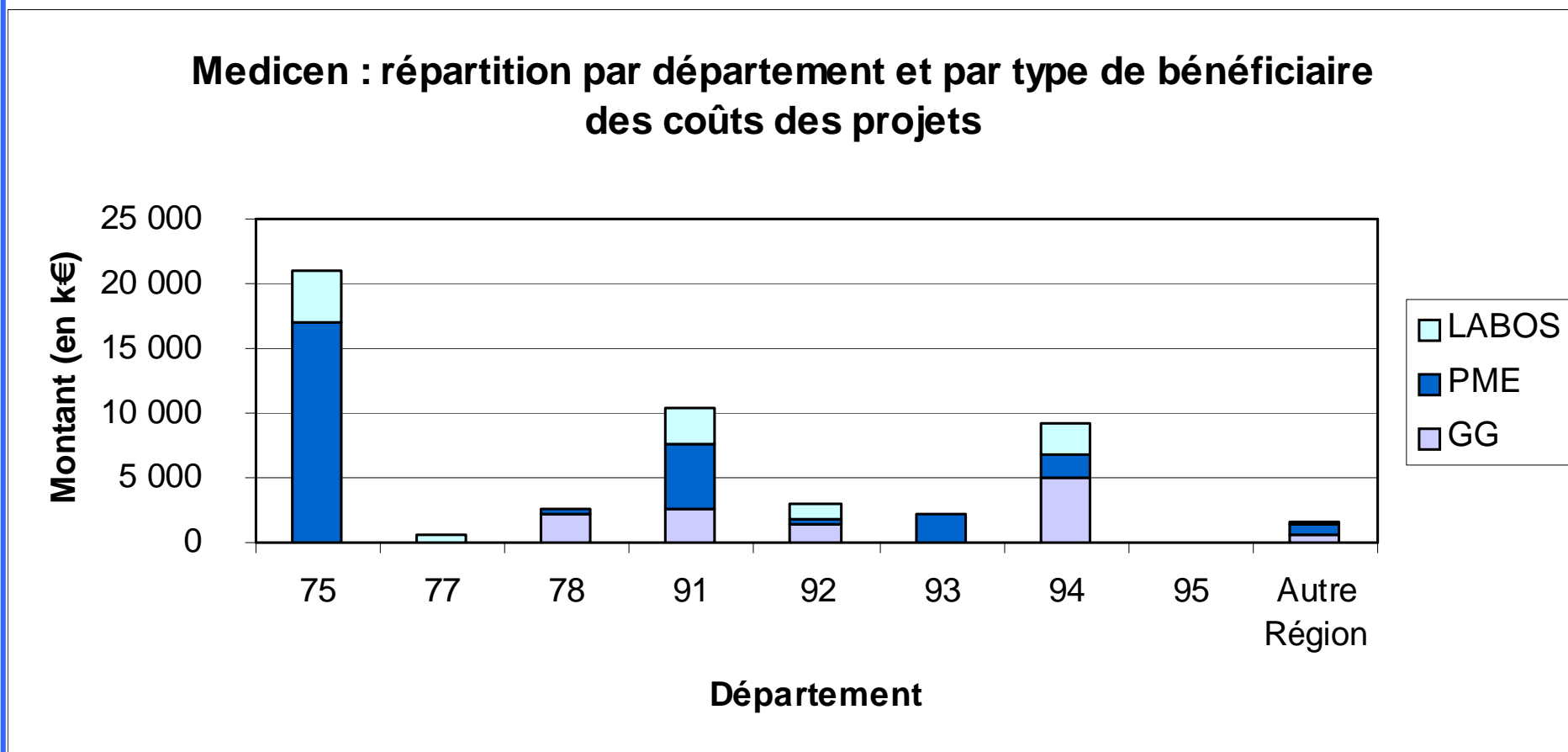


# Medicen : synthèse des subventions

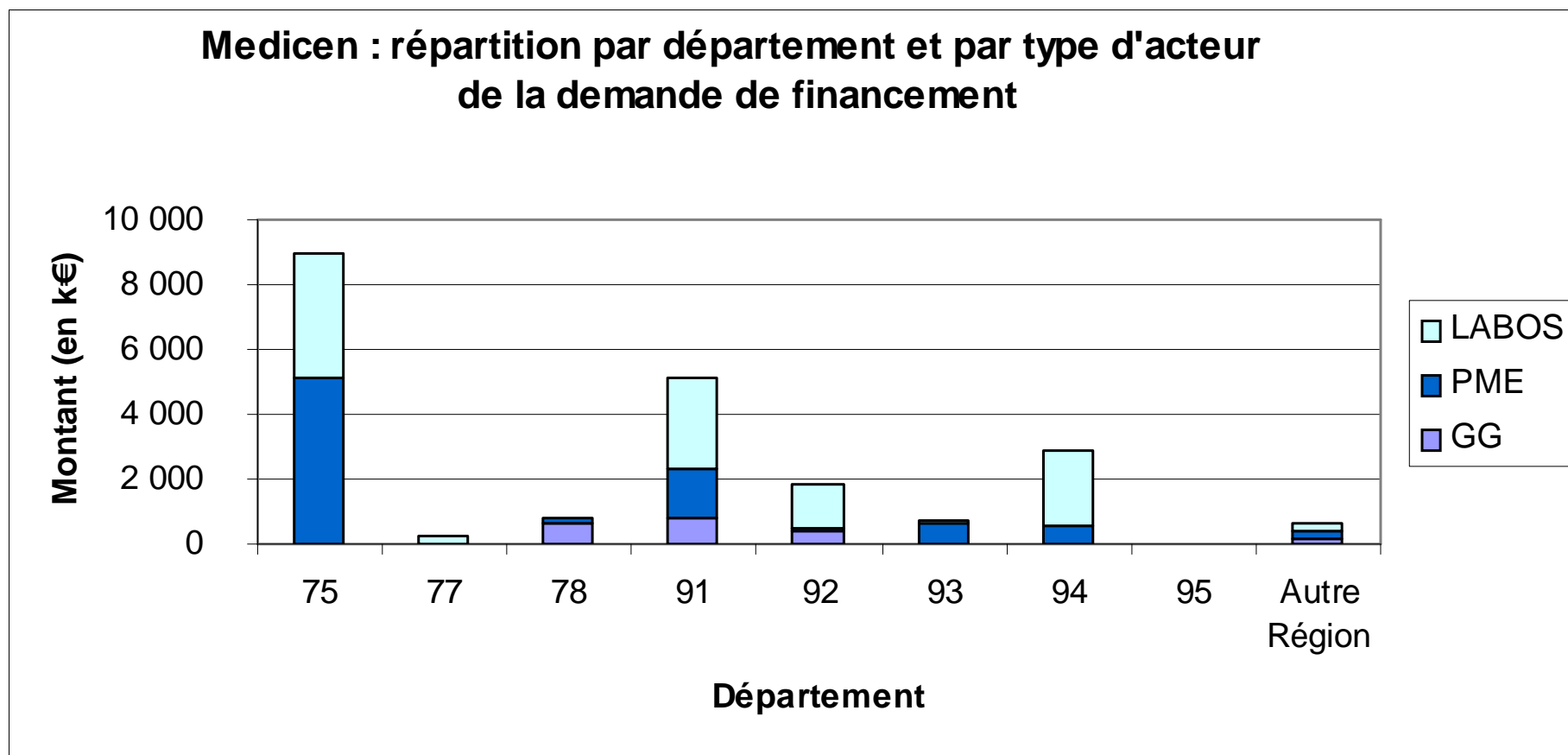
Medicen : répartition des subventions par type de bénéficiaire



## Medicen : coûts par département



# Medicen : demandes par département



## Effort des financeurs sur les projets Medicen 2006

